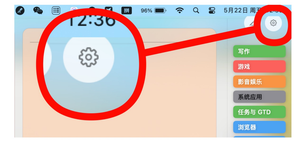

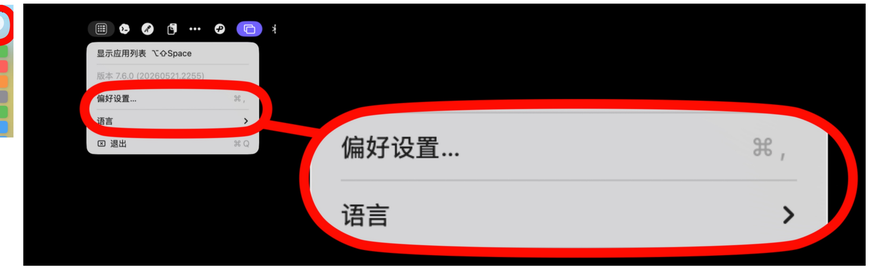

Opne innstillingar

1. Menylinje
2. Ikon oppe til høgre
3. Command+,

Opne snøggsøk

Space -- berre på hovudskjermen

fn+Space -- verkar globalt

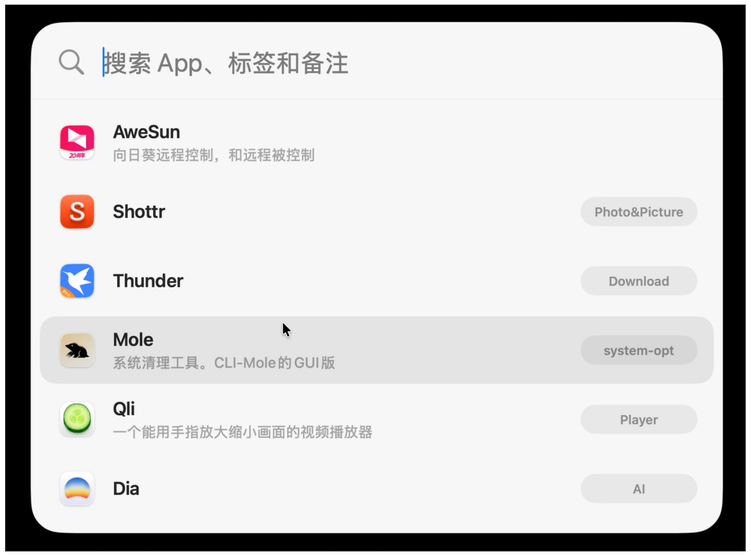

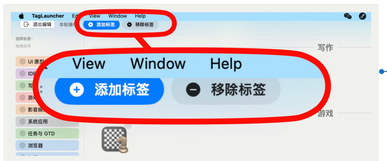

Klikk Rediger for redigering

- Merk: to modusar: legg til eller fjern tagg

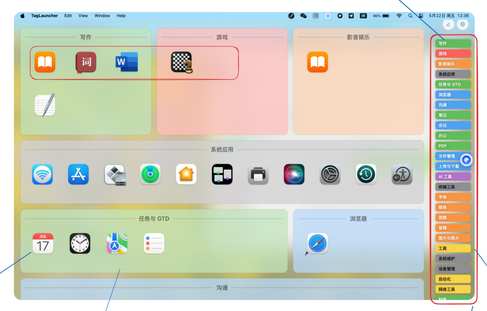

Dra ikon til ei anna gruppe

- Alt-dra kopierer; dra flyttar

Dra til mellomrommet mellom grupper for å fjerne taggen

- Appen høyrer ikkje lenger til den taggkategorien

Dra til ein sidetagg for å leggja han til

- Legg taggen til appen. Ein app kan ha fleire taggar

Ikonstorleik

Juster her

Standardtaggar

Slett / namn / farge

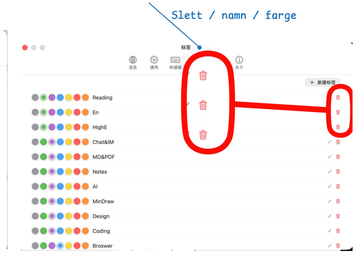

Sorter taggar

Høgreklikk for å redigere notat