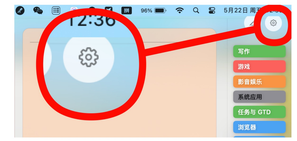

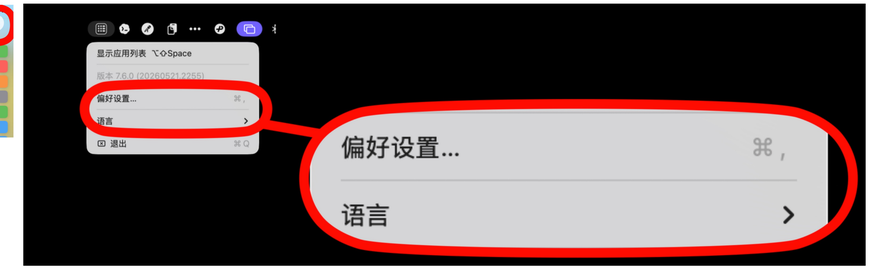

Otwórz ustawienia

1. Pasek menu
2. Ikona w prawym górnym rogu
3. Command+,

Otwórz szybkie wyszukiwanie

Space -- tylko ekran główny TagLauncher

fn+Space - działa globalnie

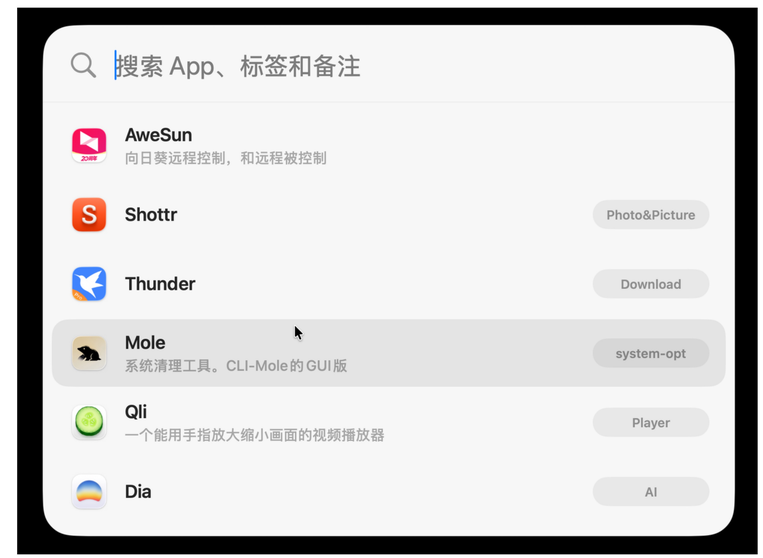

Kliknij Edytuj, aby edytować

- Uwaga: dwa tryby: dodaj lub usuń tag

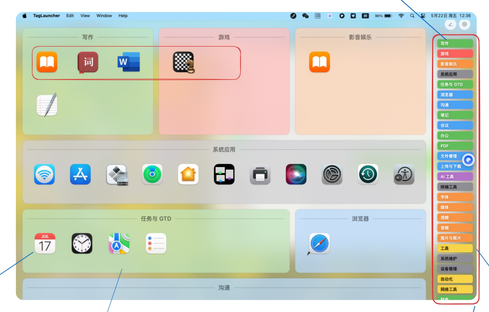

Przeciągnij ikony do innej grupy

- Alt-przeciąganie kopiuje; zwykłe przenosi

Przeciągnij w przerwę między grupami, aby usunąć tag

- Aplikacja nie będzie już należeć do tej kategorii

Przeciągnij na boczny tag, aby go dodać

- Dodaje tag do aplikacji. Jedna aplikacja może mieć wiele tagów

Rozmiar ikon

Dostosuj

Tagi domyślne

Usuń / nazwa / kolor

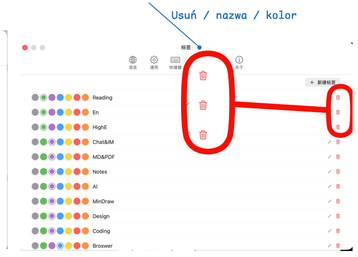

Zmień kolejność tagów

Prawy klik: edytuj notatki