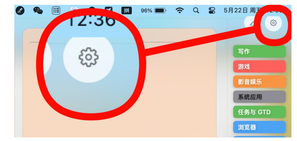

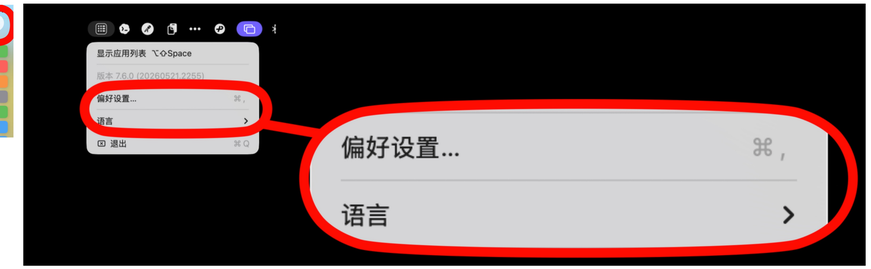

Отвори подешавања

1. Трака менија
2. Икона горе десно
3. Command+,

Отвори брзу претрагу

Space -- само главни екран

fn+Space -- ради глобално

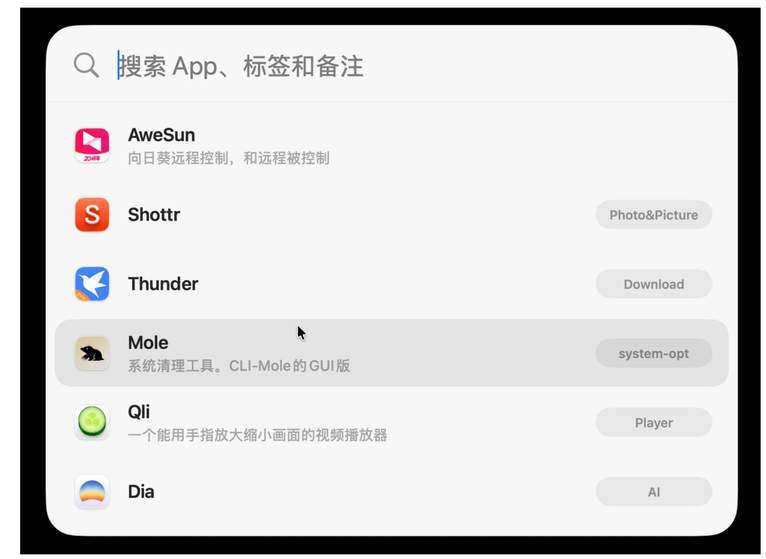

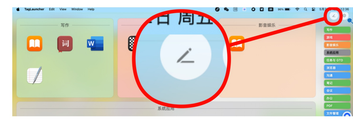

Кликни Уреди за режим уређивања

– Напомена: два режима: додај или уклони ознаку

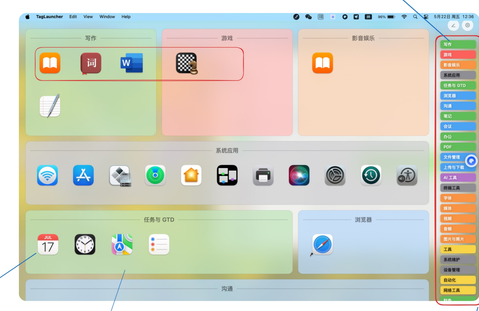

Десни клик за уређивање белешки

Превуци иконе у другу групу

– Alt-превлачење копира; обично премешта

Превуците у размак између група да уклоните ознаку

– Апликација више неће припадати тој категорији

Превуците на бочну ознаку да је додате

– Додаје ознаку апликацији. Једна апликација може имати више ознака

Величина икона

Подеси

Подразумеване ознаке

Обриши / име / боја

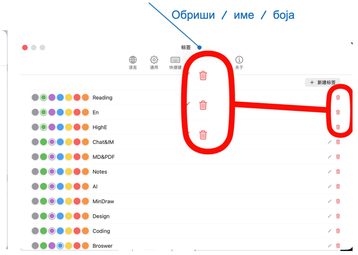

Поређај ознаке