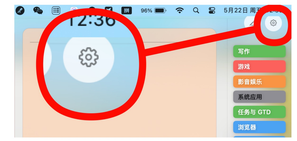

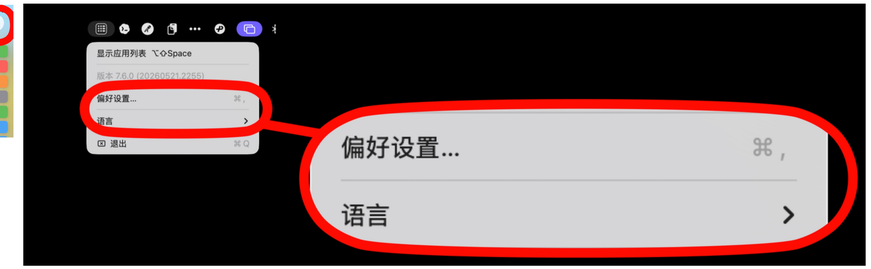

فتح الإعدادات

١. شريط القوائم

٢. أيقونة أعلى اليمين

٣. Command+,

فتح البحث السريع

-- شاشة TagLauncher فقط Space

-- يعمل عالميًا fn+Space

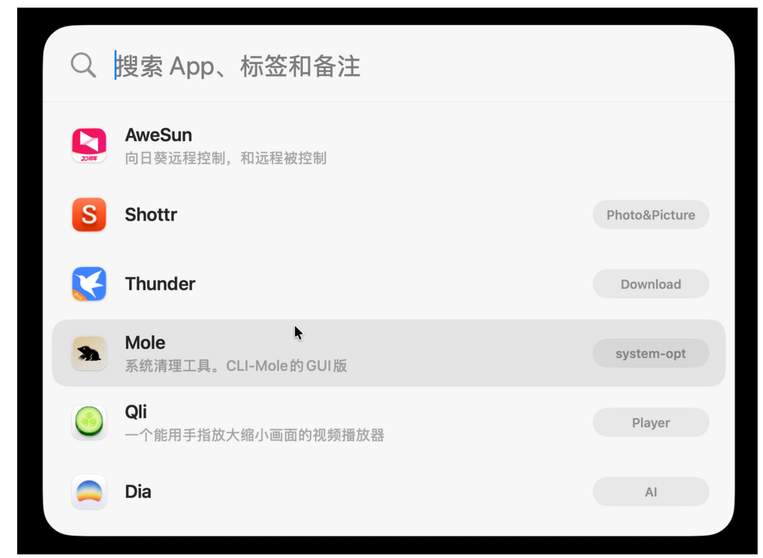

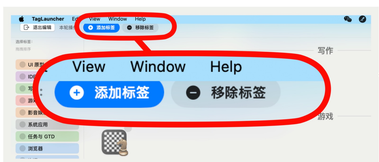

انقر تحرير للدخول إلى وضع التحرير

– ملاحظة: وضعان للتحرير: إضافة وسم أو إزالته

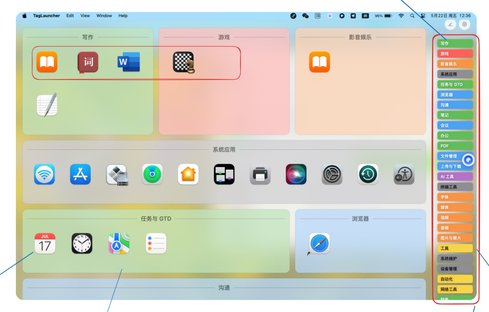

اسحب الأيقونات إلى مجموعة أخرى

– السحب مع Alt ينسخ؛ السحب العادي ينقل

اسحب إلى الفجوة بين المجموعات لإزالة هذا الوسم

– لن يعود التطبيق تابعًا لفئة هذا الوسم

اسحب إلى وسم جانبي لإضافة ذلك الوسم

– يضيف هذا الوسم إلى التطبيق. يمكن للتطبيق أن يحمل عدة وسوم

حجم الأيقونة

اضبط هنا

الوسوم الافتراضية

حذف / تسمية / لون

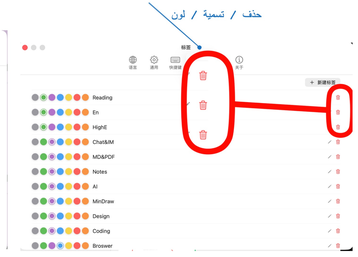

ترتيب الوسوم

انقر يمينًا لتعديل الملاحظات