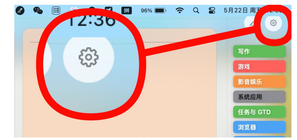

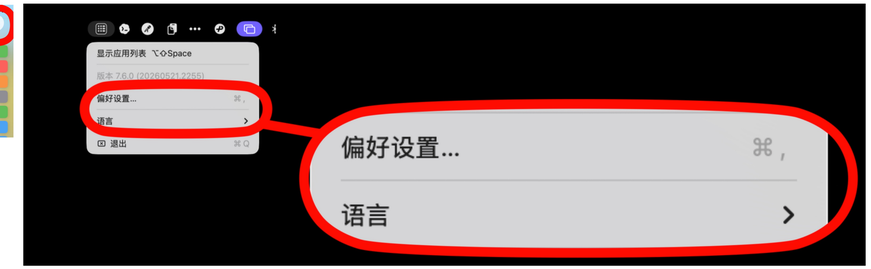

เปิดการตั้งค่า

1. แถบเมนู
2. ไอคอนขวาบน
3. Command+,

เปิดค้นหาด่วน

Space -- เฉพาะหน้าหลัก TagLauncher

fn+Space -- ใช้ได้ทั่วระบบ

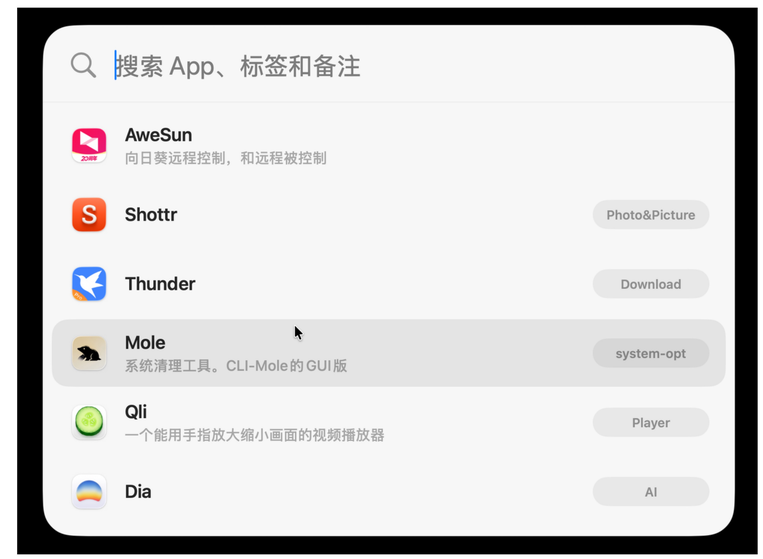

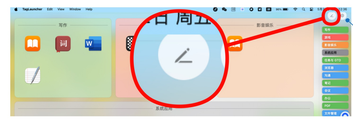

คลิก Edit เพื่อเข้าโหมดแก้ไข

- หมายเหตุ: มี 2 โหมด: เพิ่มหรือลบแท็ก

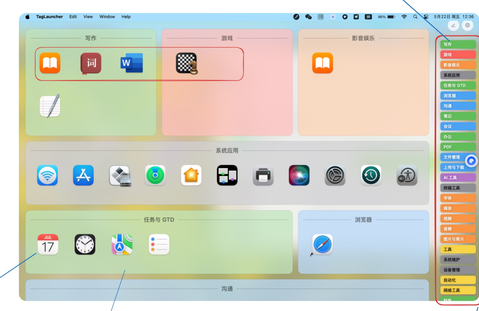

ลากไอคอนไปยังกลุ่มอื่น

- ลากพร้อม Alt คือคัดลอก; ลากปกติคือย้าย

ลากไปที่ช่องว่างระหว่างกลุ่ม เพื่อลบแท็กนี้

- แอปนี้จะไม่อยู่ในหมวดแท็กนั้นอีกต่อไป

ลากไปที่แท็กด้านข้างเพื่อเพิ่มแท็กนั้น

- เพิ่มแท็กนี้ให้แอป หนึ่งแอปมีได้หลายแท็ก

ขนาดไอคอน

ปรับที่นี่

แท็กเริ่มต้น

ลบ / ชื่อ / สี

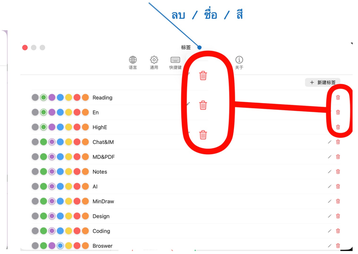

จัดลำดับแท็ก

คลิกขวาเพื่อแก้ไขโน้ต