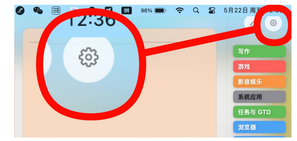

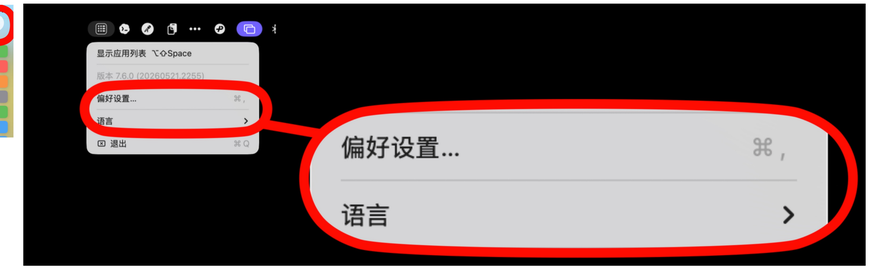

Ouvrir les réglages

1. Barre de menus
2. Icône en haut à droite
3. Command+,

Ouvrir la recherche rapide

Space -- écran principal seulement

fn+Space fonctionne partout

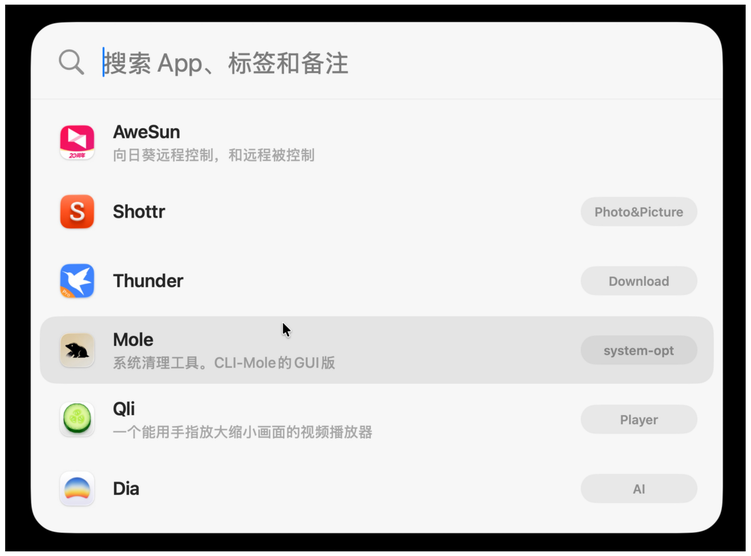

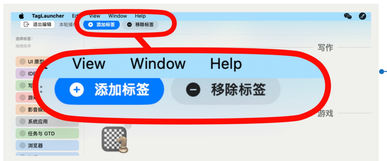

Cliquez sur Modifier pour éditer

- Note : deux modes : ajouter ou retirer des tags

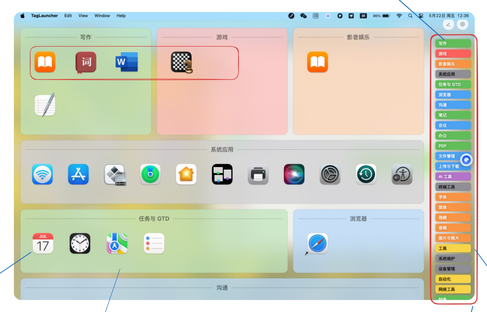

Glissez les icônes vers un autre groupe

- Alt-glisser copie ; glisser déplace

Glissez entre les groupes pour retirer ce tag

- L'app ne fera plus partie de cette catégorie

Glissez sur un tag latéral pour l'ajouter

- Ajoute ce tag à l'app. Une app peut avoir plusieurs tags

Taille des icônes

Ajuster ici

Tags par défaut

Supprimer / nom / couleur

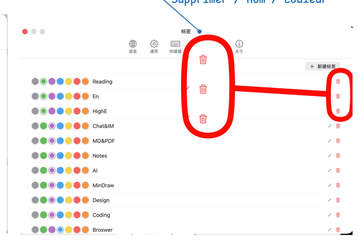

Réordonner les tags

Clic droit pour modifier les notes